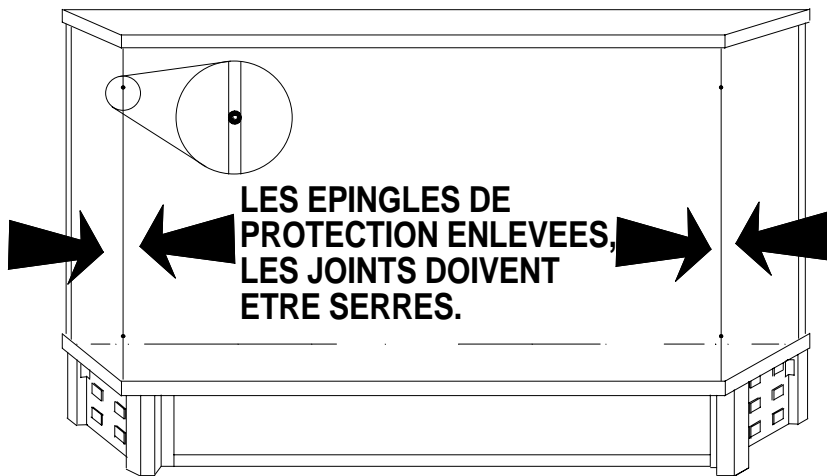


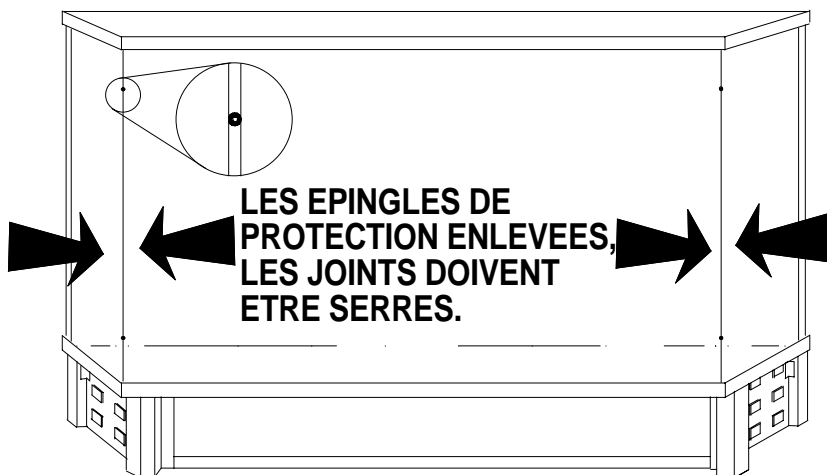
Enlevez les épingles de protection en utilisant une paire de pincettes. **N'écartez pas** le verre en utilisant des objets de métal. Assurez-vous que les panneaux de verre adjacents forment un joint serré.

ws-415-82 / 12.03.96



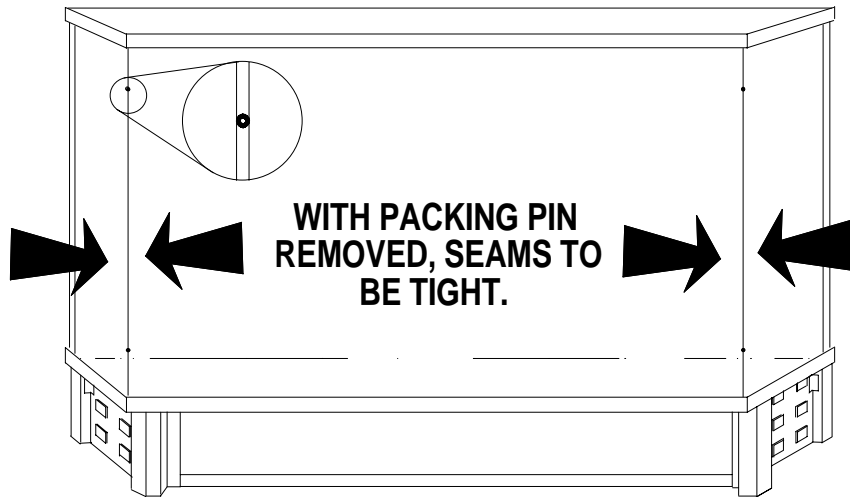
Enlevez les épingles de protection en utilisant une paire de pincettes. **N'écartez pas** le verre en utilisant des objets de métal. Assurez-vous que les panneaux de verre adjacents forment un joint serré.

ws-415-82 / 12.03.96



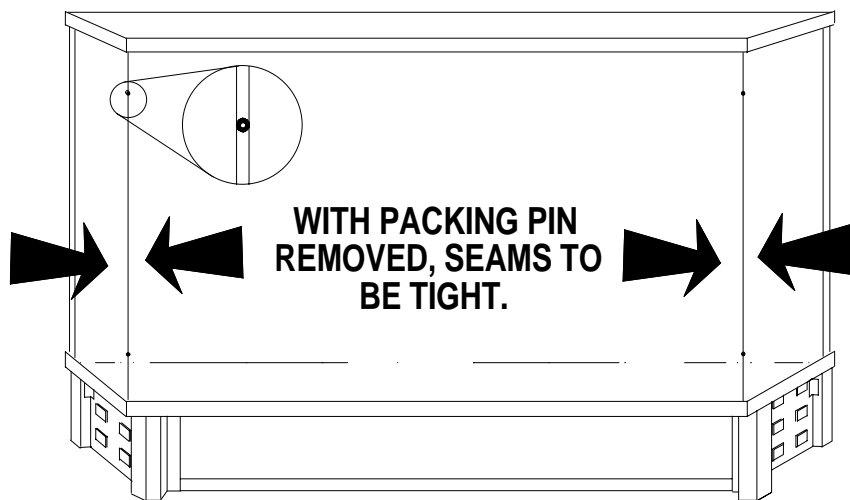
Enlevez les épingles de protection en utilisant une paire de pincettes. **N'écartez pas** le verre en utilisant des objets de métal. Assurez-vous que les panneaux de verre adjacents forment un joint serré.

ws-415-82 / 12.03.96



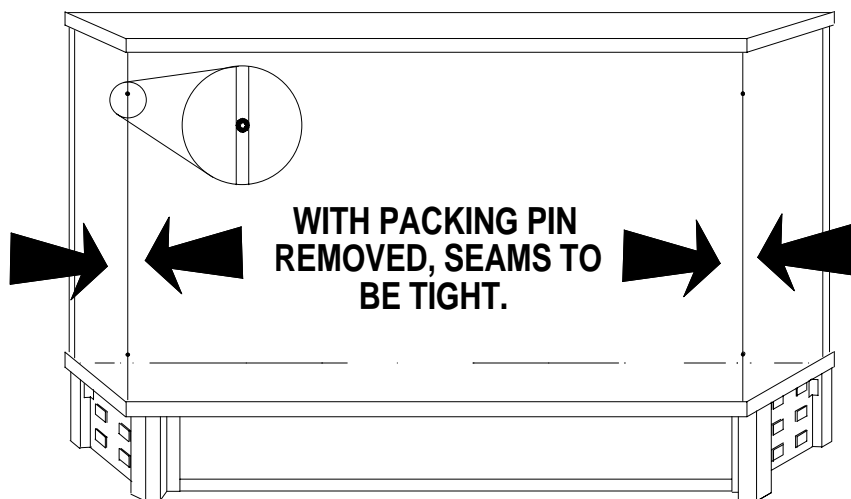
Remove packing pins using needle nose pliers. Do **not** spread glass using metal objects. Ensure that adjoining glass panes form a tight seam.

ws-415-82 / 02.27.95



Remove packing pins using needle nose pliers. Do **not** spread glass using metal objects. Ensure that adjoining glass panes form a tight seam.

ws-415-82 / 02.27.95



Remove packing pins using needle nose pliers. Do **not** spread glass using metal objects. Ensure that adjoining glass panes form a tight seam.

ws-415-82 / 02.27.95